

LBRIS

We know
books
Adina Grigore

Cristina Ipate-Toma

Claudia Negrițoiu

Augustina Anghel

Maria-Magdalena Nicolescu

ARTE VIZUALE ȘI ABILITĂȚI PRACTICE PENTRU CLASA PREGĂTITOARE

Editura Ars Libri

CUPRINS (PLANIFICAREA ANUALĂ A MATERIEI)

Nr. crt.	Săptămâna	Unitatea de învățare (2 ore/unitate)	Conținuturi/Tema plastică	PAG.
1.	I	EVALUARE ÎNȚĂLĂ	1. Iață ce știi! (materiale și instrumente de lucru) 2. Compoziție liberă	3
2.	II	BUN VENIT LA ȘCOALĂ!	1. Cu ce voi lucra? (materiale și instrumente de lucru) 2. În natură (materiale și instrumente de lucru)	5
3.	III	ÎN LUMEA ANIMALELOR	1. Motanul încălțat (colorare-culori primare) 2. Ursul păcălit de vulpe (decupare-lipire)	8
4.	IV	ÎN LUMEA PLANTELOR	1. Simfonia culorilor (pensulație, lipire, stropire) 2. Fructe hăioase-culori primare	12
5.	V	MEDII DE VIAȚĂ	1. Cuibul păsărelelor (pensulație, lipire-pata) 2. Peștișorul norocos (rupere, lipire, colorare)	16
6.	VI	TOAMNA	1. Bogățiile toamnei (dactilopictură-culori calde) 2. Covorul toamnei (pensulație, amprentare-culori binare)	20
7.	VII	CORPUL MEU	1. Cei cinci prieteni veseli (trasare după contur-desen) 2. Chipul meu-colaj (tăiere, răsucire, decupare, împletire)	24
8.	VIII	ENERGIE ȘI MIȘCARE	1. Morișca (origami) 2. Barca (origami)	26
9.	IX	LUMEA CĂRȚII	1. Cărțica mea-confecționare 2. Tablou de toamnă - o filă din jurnalul meu -colaj	30
10.	X	ROMÂNIA, ȚARA MEA!	1. Tricolorul-confecționare (pensulație, pliere, lipire) 2. Covorașul tradițional (bobinare, răsucire)	34
11.	XI	IARNA	1. Bucuriile iernii-colaj 2. Cizmulița cu surprize-confecționare (decupare, perforare, șnuruire, desen)	38
12.	XII	TRADIȚII ȘI OBICEIURI DE IARNĂ	1. Ornamente pentru brad -globulețul, clopoțelul (decupare, lipire, rupere, mototolire) 2. Sorcova (tăiere, rulare, mototolire, răsucire)	44
13.	XIII	JOCURI ȘI JUCĂRII	1. Moș Crăciun-confecționare (pensulație, decupare, asamblare, lipire) 2. Puzzle (colorare, decupare, asamblare)	46
14.	XIV	MIJLOACE DE TRANSPORT	1. Avionul (origami) 2. Trenulețul distractiv (hașurare)	50
15.	XV	MESERII	1. Astăzi sunt cofetar! (modelare) 2. Croitorașul priceput (croire, coasere, decorare, lipire)	54
16.	XVI	PE STRADĂ	Pe stradă-colaj	56
17.	XVII	EVALUARE SUMATIVĂ	Compoziție liberă-colaj	58






Nr. crt.	Săptămâna	Unitatea de învățare (2 ore/unitate)	Conținuturi/Tema plastică	PAG.
18.	XVIII	COPIĂRIA	1. Băiatul și fata (modelare) 2. Căsuța piticilor-confecționare (decupare, asamblare, lipire)	59
19.	XVIX	ANOTIMPURI	1. Crizanteme (pensulație, linia, culori calde) 2. Iarna (pensulație, linia, punct-culori reci)	61
20.	XX	VESTITORII PRIMĂVERII	1. Mărțișoare-confecționare (decupare, asamblare, lipire) 2. Colier pentru mama-confecționare (decupare, asamblare, lipire, mototolire, răsucire)	64
21.	XXI	PRIMĂVARA	1. Fluturile-pata spontană prin presare 2. Coronița primăverii (tăiere, decupare, asamblare, lipire)	68
22.	XXII	MEDII DE VIAȚĂ	1. Pinguinul (pensulație-nonculori) 2. Vulpea (origami)	73
23.	XXIII	JOCUL CU MAȘINUȚE	1. Mașinuțe (desen-linia) 2. Remorca-confecționare (decupare, îndoire, lipire)	76
24.	XXIV	FANTEZIE ȘI CREAȚIE	1. Ariciul (asamblare) 2. Măști (decupare, asamblare, lipire, decorare)	80
25.	XXV	SĂRBĂTOAREA PAȘTELUI	1. Felicitarea (decupare, lipire, desen) 2. Suport pentru ou (tăiere, decupare, lipire, asamblare, desenare, pensulație)	84
26.	XXVI	SĂ OCROTIM NATURA!	1. Câmp cu maci-colaj (decorare, lipire, pensulație) 2. Cătușă pentru agrafe/nasturi (decupare, îndoire, lipire, colorare, desenare)	88
27.	XXVII	UNIVERSUL	1. Ziua și noaptea (tăiere, lipire) 2. Planetele (pensulație)	92
28.	XXVIII	TIMPUL	Ceasul-confecționare (pensulație, decupare, asamblare, lipire)	96
29.	XXIX	TIMPUL LIBER	1. Aparatul foto 2. Porumbelul-confecționare (pensulație, decupare, pliere, asamblare)	99
30.	XXX	CUM FOLOSESC APARATELE ELECTRICE	1. Televizorul 2. Suport pentru creioane-confecționare (asamblare, lipire)	102
31.	XXXI	MUZICA ȘI NATURA	1. Compoziție liberă 2. Desene animate	106
32.	XXXII	VARA	1. Flori (decupare, colorare, asamblare, lipire) 2. Cireș (pensulație, decupare, asamblare, lipire)	108
33.	XXXIII	JUCĂRII	1. Jucării-modelaj 2. Brățară-înșirare	110
34.	XXXIV	VINE VACANȚA! EVALUARE FINALĂ	Pietricele colorate pentru decor (pensulație, decorare)	111

EVALUARE INIȚIALĂ

- Recunoaște obiectele din imagini.
- Decupează imaginile și lipește-le în locul corespunzător.
- Încercuiește elementele pe care le-ai folosit la orele de Arte vizuale și abilități practice.

- Iată ce știi! (materiale și instrumente de lucru)
- Compoziție liberă

1. Iată ce știi!



Apreciază în ce măsură ai realizat sarcinile din această activitate. 😊 😐 ☹️



2. Compoziție liberă

Apreciază în ce măsură ai realizat sarcinile din această activitate.



BUN VENIT LA ȘCOALĂ!

- Denumeste obiectele din imagini.
- Spune ce știi despre fiecare și ce poți face cu ele.
- Desenează și tu instrumente de lucru pentru ora de Arte vizuale și abilități practice.

- Cu ce voi lucra? (materiale și instrumente de lucru)
- În natură (materiale și instrumente de lucru)

1. Cu ce voi lucra?



BRIS

We know books





2. În natură

- Realizează corespondența între materialele din imagini și mediul din care provin, ilustrat în partea stângă.
- Adună frunze uscate, flori, scoici, diferite semințe, ghinde, conuri de brad și alte materiale din natură, pe care le vei folosi în orele următoare.



ÎN LUMEA ANIMALELOR

- Motanul încălțat (colorare-culori primare)
- Ursul păcălit de vulpe (decupare-lipire)



1. Motanul încălțat (colorare - culori primare)

- **Colorează Motanul Încălțat, folosind următoarele culori: roșu, galben și albastru.**
- **Tehnici de lucru: colorare.**
- **Materiale necesare: creioane colorate, carioci.**
- **Etape de realizare:**
 1. Se colorează imaginea fără a depăși conturul, folosind culorile indicate.



2. Ursul păcălit de vulpe (decupare - lipire)

- Recunoaște următorul personaj și spune din ce poveste face parte.
- Decupează părțile componente și lipește-le în contur.
- Tehnici de lucru: decupare, asamblare, lipire.
- Materiale necesare: șablon, foarfecă, lipici.
- Etape de realizare:
 1. Se decupează părțile componente.
 2. Se lipesc părțile decupate în contur.





Toată ziua e-n pădure,
După zmeură și mure.

Ghici ce e?

Stă roșcata lângă lac,
Fură peștele din sac.

Ghici ce e?

